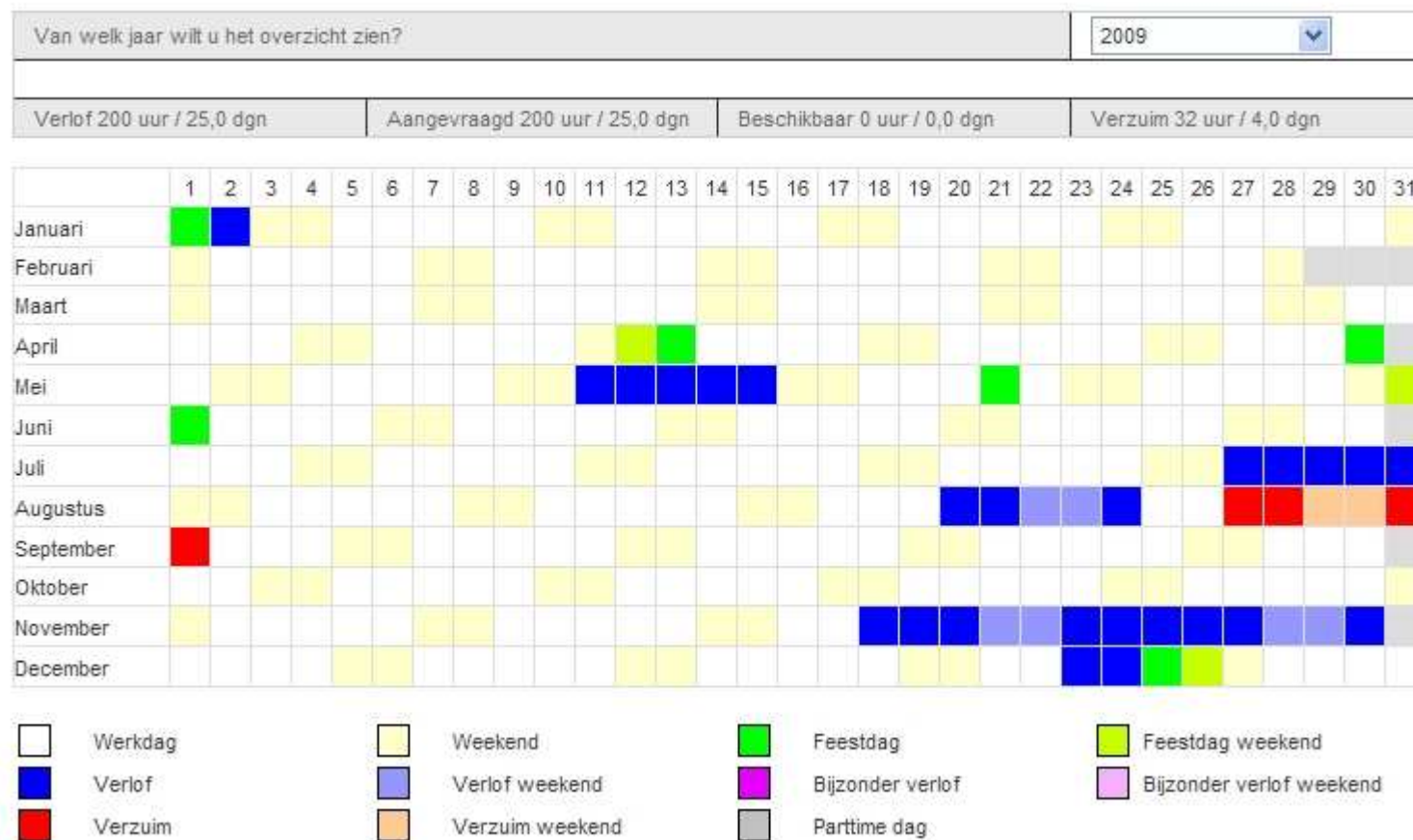


## Schermen horen bij de werknemer

The screenshot shows the Eblinc employee portal interface. At the top, there is a navigation bar with the following menu items: 'U bent hier > Medewerkers > Persoonsgegevens > NAW-gegevens >', 'Bedrijf', 'Medewerker', 'Overzichten', 'Verlof/Verzuim', 'Import/Export', 'Taken/Meldingen', 'Applicatiebeheer', and 'Loguit'. The Eblinc logo is positioned in the top right corner. Below the navigation bar, the main content area features a 'Welkom Eblinc' heading, followed by two paragraphs of placeholder text. Below the text are four blue buttons: 'Primaire arbeidsvoorwaarden', 'Secundaire arbeidsvoorwaarden', 'Vakantie, verlof en verzuim', and 'Mijn persoonlijke documenten'. Underneath these buttons is a section titled 'Mijn persoonlijke ondersteuning' with three tabs: 'Favorieten', 'Meldingen', and 'Taken'. The 'Favorieten' tab is active, displaying another paragraph of placeholder text. On the right side of the page, there is a user profile dropdown menu with three options: 'Bedrijfsgroepen', 'Bedrijven', and 'Medewerkers'. Below these options, it states 'U bent momenteel ingelogd als: Gerrit-Jan van Dalen' and includes flags for the Netherlands and the United Kingdom, along with an 'Uitloggen' button.

Figuur 1; inlogscherm met buttons voor snelle toegang












## Verlof/verzuim overzicht



Figuur 2; Overzicht verlof en verzuim en resterende dagen voor werknemer

## Documenten medewerker

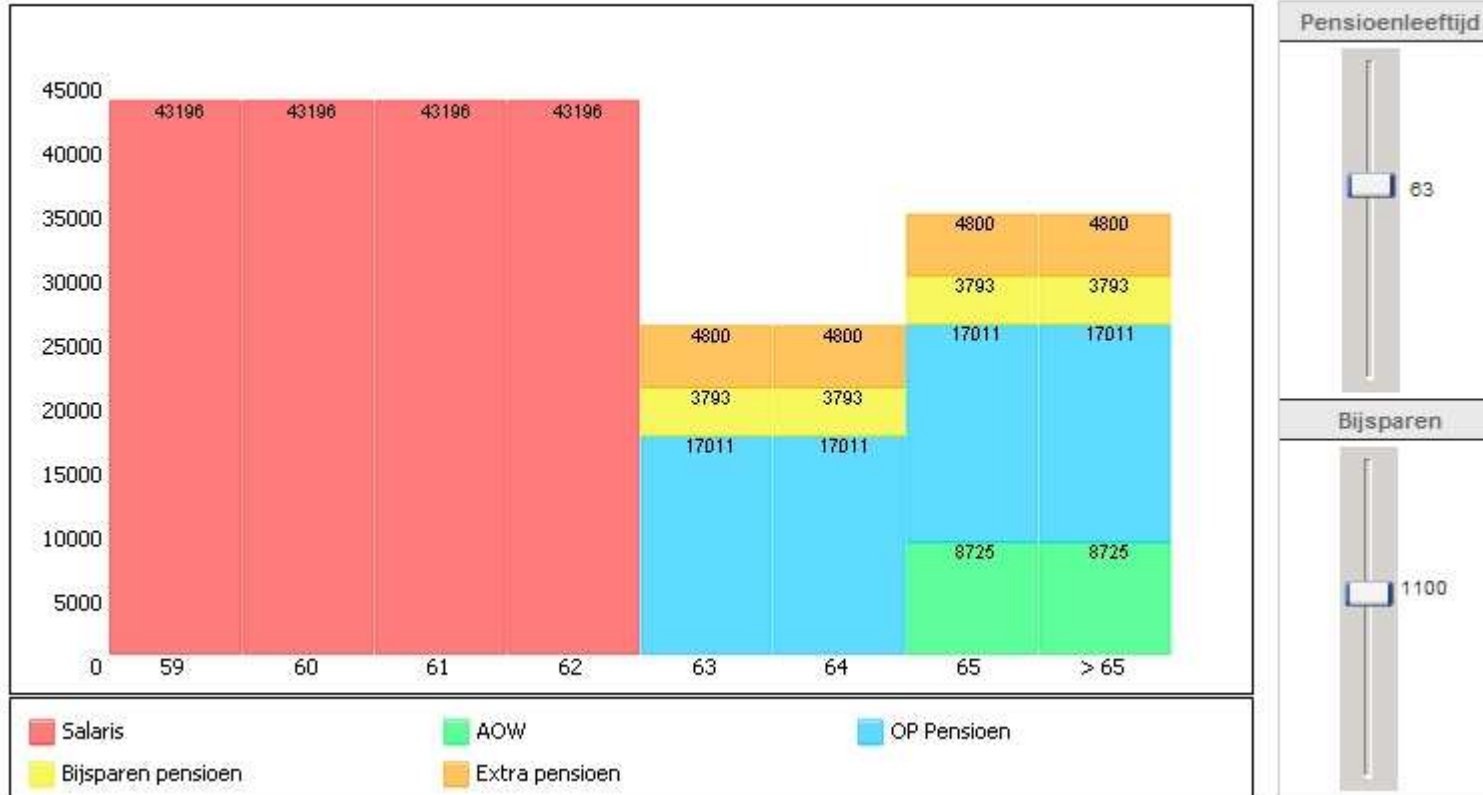


Persoonlijke documenten	
Naam	Datum
 ..	8-7-2009
 135621045_2009_0001_0001.pdf	13-7-2009
 135621045_2009_0002_0001.pdf	13-7-2009
 135621045_2009_0003_0001.pdf	13-7-2009
 135621045_2009_0004_0001.pdf	13-7-2009
 135621045_2009_0005_0001.pdf	13-7-2009
 135621045_2009_0006_0001.pdf	13-7-2009
 135621045_2009_0007_0001.pdf	24-7-2009
 135621045_2009_0008_0001.pdf	25-8-2009
 135621045_2009_0009_0001.pdf	25-9-2009
 135621045_2009_0010_0001.pdf	23-10-2009

**Figuur 3; Automatisch opslag van loonstroken, te bekijken en printen voor de werknemer**

## Financiële planner

Print Huidige situatie Pensioen gegevens



Figuur 4; Overzicht van huidige pensioentoezegging + aanspraken van vorige werkgevers

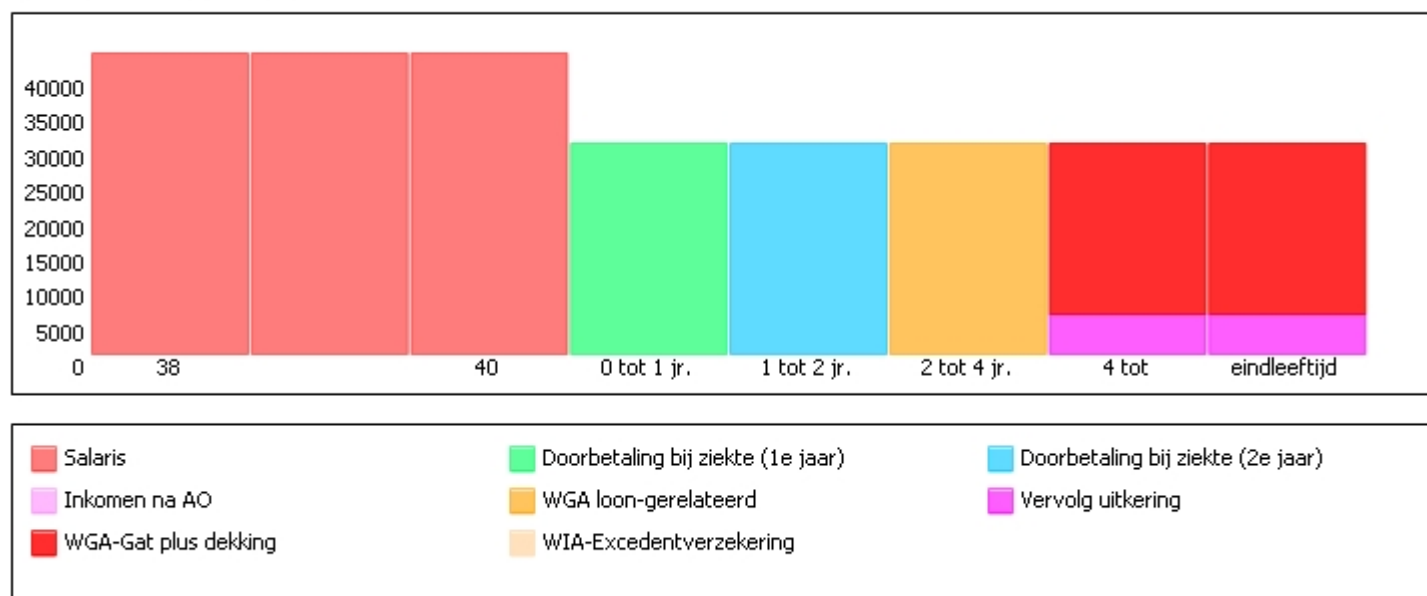
## WIA

[Toon WIA gegevens](#)

Inkomen	43.195,68	Geboortedatum	25-4-1969
Arbeidsongeschiktheids %	<input type="text" value="50"/>	Benutting restcapaciteit %	<input type="text" value="0"/>
<a href="#">Update grafiek</a>			

**Figuur 5; Interactieve tool voor de bepaling van de uitkering**

### Arbeidsongeschiktheid

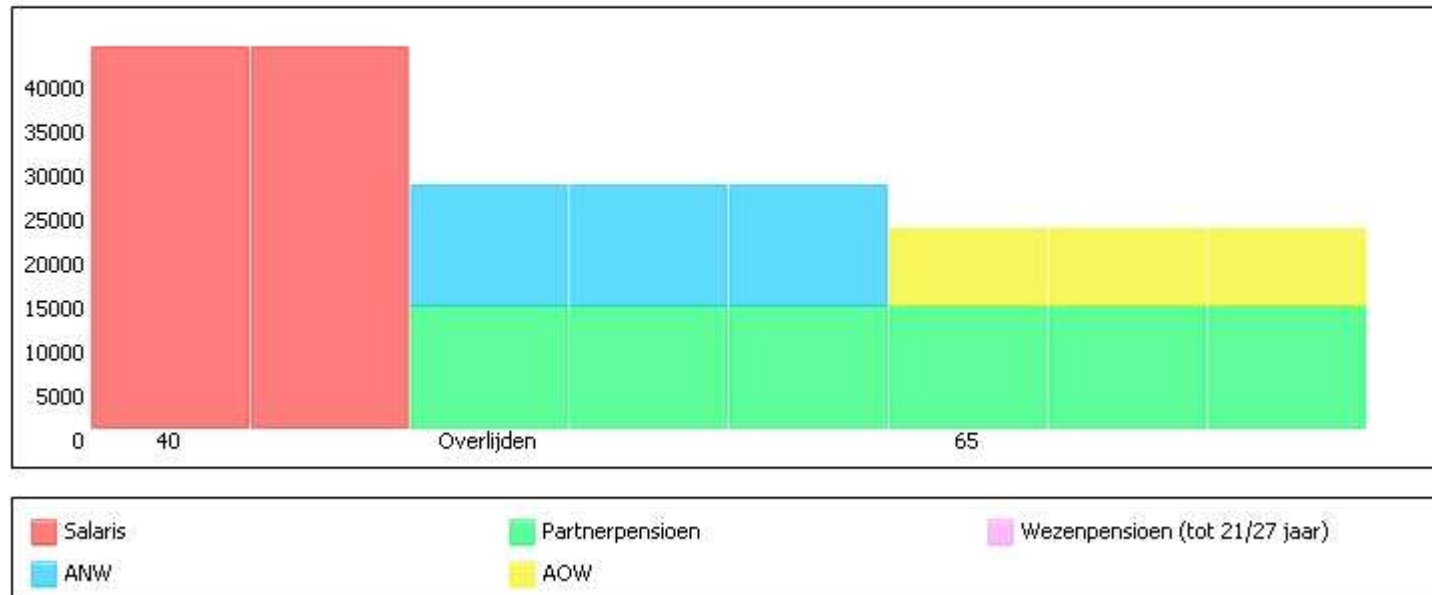


**Figuur 6; Resultaat van een AO-percentage + benutting van de restcapaciteit**

## Pensioenregeling 1

[Toon ouderdomspensioen grafiek](#) [Toon pensioengegevens](#)

### Nabestaandenpensioen

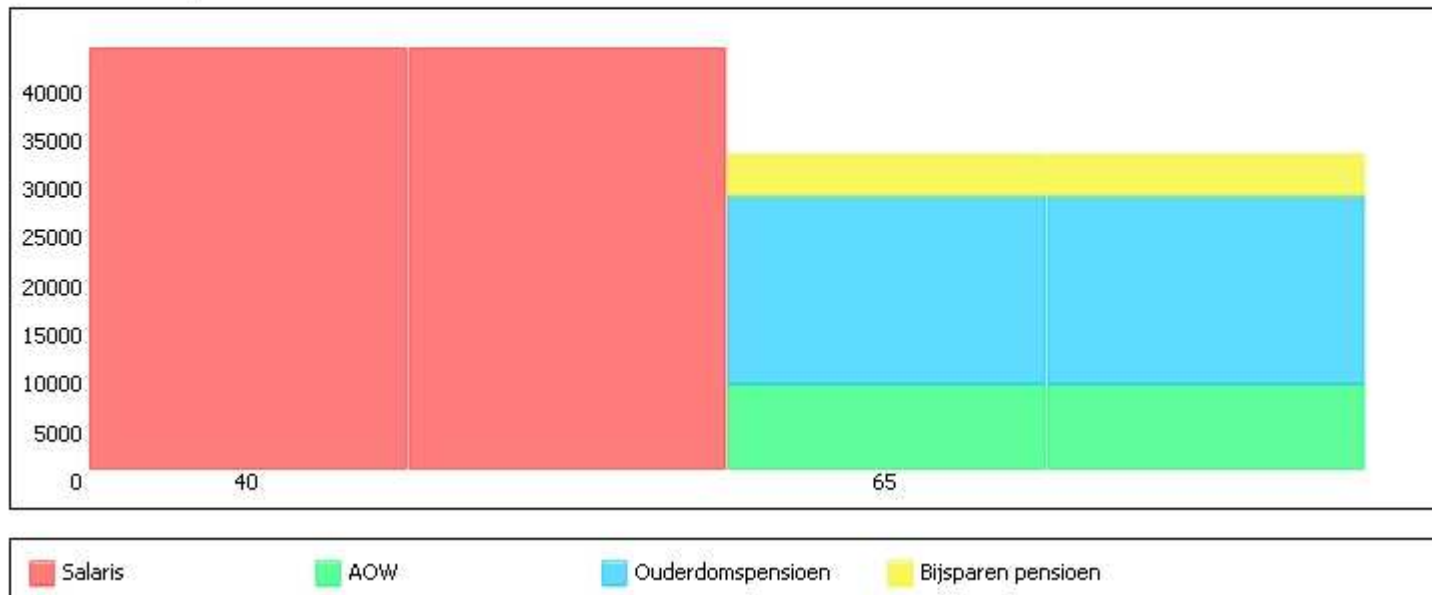


Figuur 7; Wat gebeurt er bij mijn overlijden?

## Pensioenregeling 1

[Toon nabestaandenpensioen grafiek](#) [Toon pensioengegevens](#)

### Ouderdomspensioen



Figuur 8; Hoe ziet mijn pensioen eruit?